

Template _ Guida Eligo Assemblea

Data 00/00/0000



Guida pratica al voto da utilizzare come
esempio/modello di presentazione

CREDENZIALI

Email con credenziali di accesso.

Qualche giorno prima del voto riceverai via mail le credenziali di accesso (username e password) ed il link per collegarsi all'area di voto (pulsante Accedi al voto).

Potrai accedere solo a votazioni aperte, negli orari indicati nell'email

Oggetto: *Eligo Evoting - Credenziali di nomecognome - Votazione titolo*

Mittente: notifica-eligo@evoting.it

Accesso all'assemblea online

Gentile Rossi Mario,
sei stato inserito nella lista dei partecipanti di Area test GM per partecipare online ai lavori dell'assemblea **Assemblea dei soci** sul sistema di voto Eligo. Puoi partecipare il giorno 21/02/2024 a partire dalle ore 10:00.

Di seguito trovi il tuo NOME UTENTE, la PASSWORD per accedere al sistema di voto. Conserva questi dati con cura:

USERNAME: MR

PASSWORD: D79AT43L

Accedi

Se hai problemi ad accedere utilizza questo link: [Accedi](#)

Powered by ELIGO

ELIGO TM è un marchio registrato di ID Technology S.r.l. www.idtech.it – www.evoting.it

Questo messaggio è stato generato automaticamente dal sistema di voto. Non utilizzare la funzione 'Rispondi'. This message was automatically generated by the voting system. Do not use the 'Reply'

Accedi all'area di voto.

Inserire username e password ricevuti nel form in alto a sinistra
Se si inseriscono le credenziali di accesso con “copia/incolla“, fare attenzione a copiare esclusivamente i caratteri privi dello spazio prima e/o dopo.



La prima piattaforma italiana specializzata nel **voto online**

➔ Accedi al servizio

User Name

ID001

Password

Accedi

Sicurezza

La nostra piattaforma garantisce l'assoluta univocità, segretezza e sicurezza del voto espresso.



SSL Encryption
100% PROTECTION

Per aumentare la sicurezza, eligo è compatibile con i browser:
IE8 (con limitazioni), IE9, IE10, IE11, Firefox, Safari, Opera, Chrome

Benvenuta/o nella tua area di voto!

Accedi con le tue credenziali nel pannello qua a sinistra, **niente di più semplice.**
Con la piattaforma **ELIGO** il tuo voto è al sicuro. Garantiamo anonimato, trasparenza e semplicità.

Schermata principale.

Ti trovi ora nella schermata generale. Qui viene visualizzata la schermata per seguire la videoconferenza eriportato l’elenco dei punti all’Ordine del Giorno e lo stato delle votazioni per ognuno.

RIUNIONE

Come partecipare e seguire

zoom

Per accedere alla riunione Zoom, [clicca qui](#).

DATI ASSEMBLEA

Come votare

Assemblea Ordinaria

28/06/2023 18:00

Vai al punto da votare

I MIEI DATI

COGNOME NOME

ORDINE DEL GIORNO

Nota: i lavori dell'Assemblea **non sono ancora iniziati**, attendi la notifica di inizio lavori.

L'Assemblea è convocata per discutere e deliberare sul seguente ordine del giorno

	Punto da votare	Stato votazione
1	Introduzione del Presidente	Non votabile
2	Proposta di nomina di un Presidente dell'Assemblea, del Vice presidente, del Segretario e della Commissione di Scrutinio	Non votabile
3	Presentazione della Relazione del Presidente sull'attività svolta nel 2022	Non votabile
4	Presentazione della Relazione del Collegio dei Revisori dei Conti	Non votabile
5	Esame ed approvazione del Bilancio Consuntivo 2022 e dei suoi allegati	Votazione non iniziata

Eligo

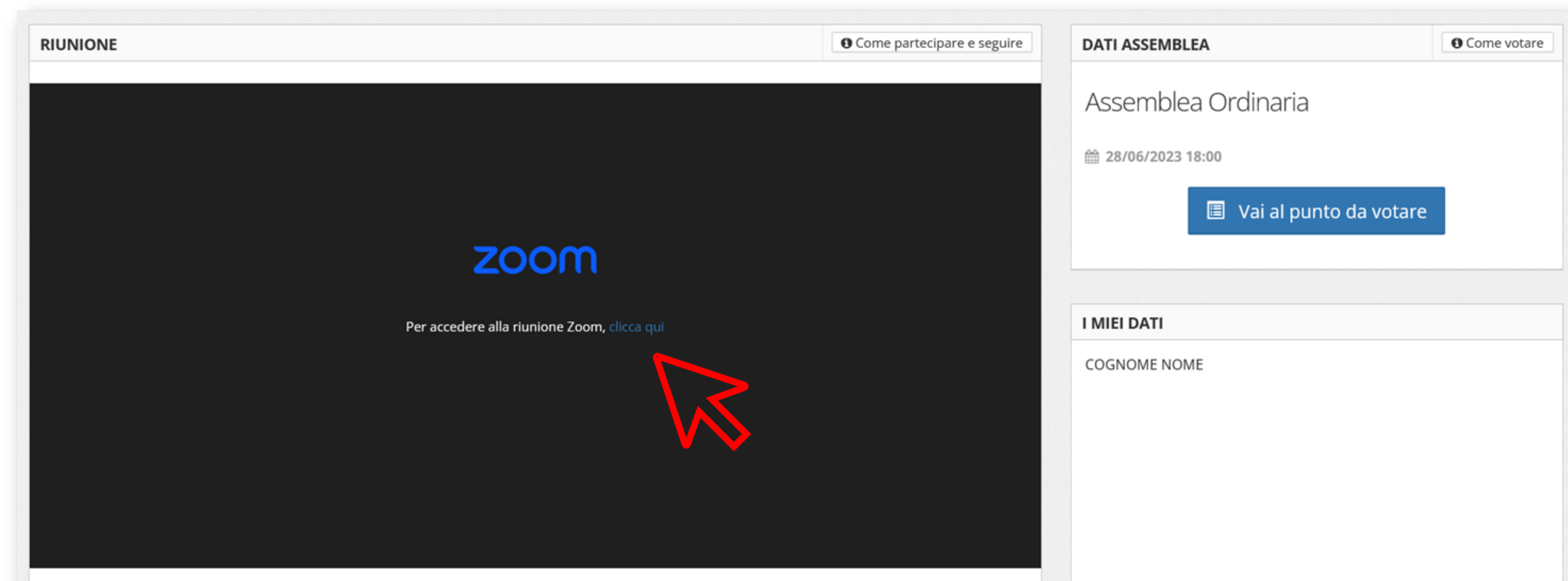
5

INTERFACCIA PRINCIPALE

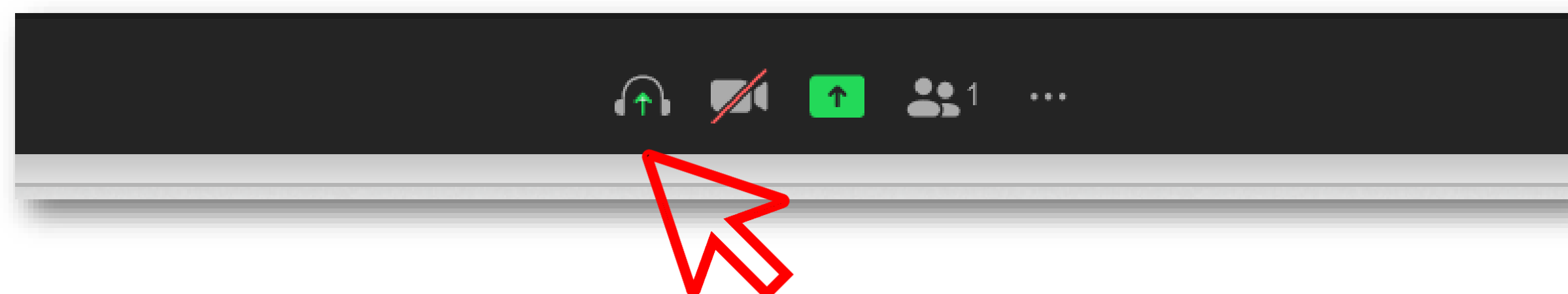
Accesso Zoom

Per accedere alla videoconferenza:

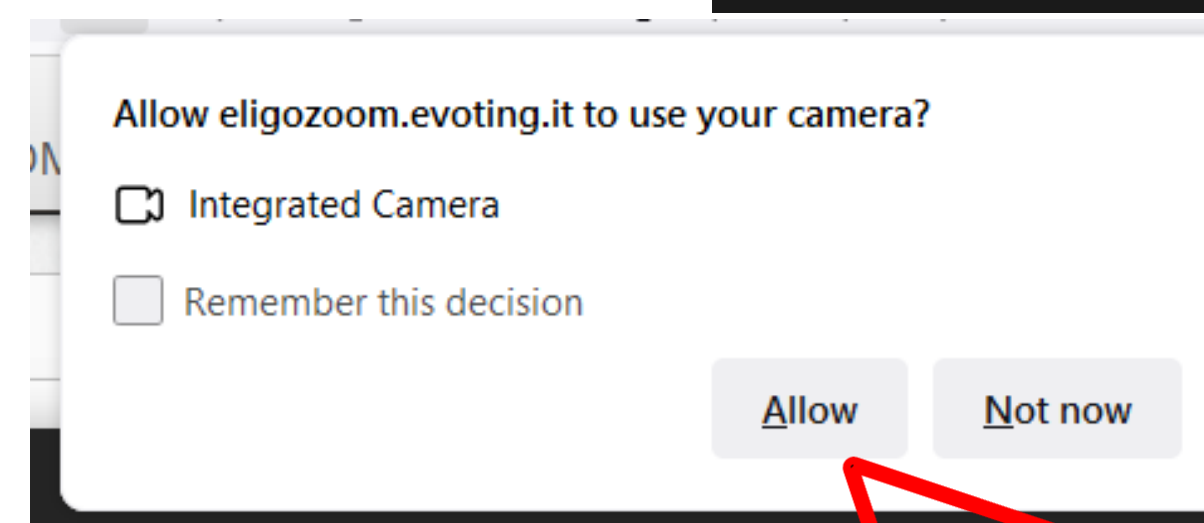
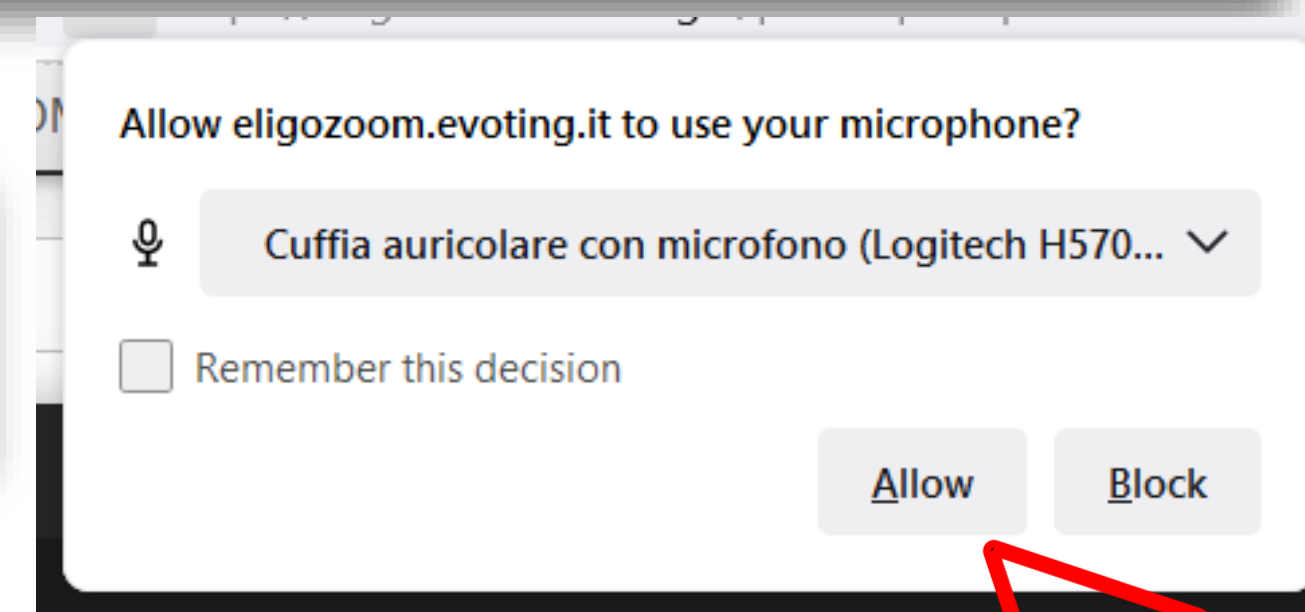
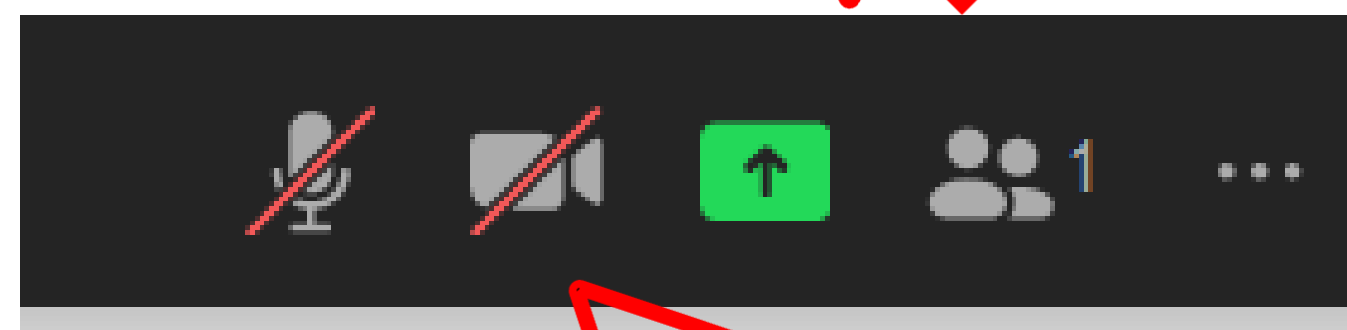
1- clicca su "clicca qui"



2- abilita l'audio e consenti l'accesso al microfono



3- abilita il video e consenti l'accesso alla videocamera



Apertura votazioni

Appena la votazione sarà aperta, ci sarà un avviso (pop up) sonoro e visivo. Prosegui per visualizzare la scheda di voto.

N.B.
Alcuni browser potrebbero bloccare il pop up. In tal caso, procedi alla scheda di voto premendo «**vai al punto da votare**».

The screenshot displays the ELIGO web application interface for a meeting. At the top, the ELIGO logo is on the left, and a user profile section shows 'BENVENUTA/O: COGNOME NOME' with a user icon. On the far right, there are 'ESCII' and 'ESCII' buttons. The main interface is divided into three primary sections:

- RIUNIONE (Meeting):** This section occupies the center and features a large video player. The video area is currently black, with the text 'COGNOME NOME' centered. A green checkmark icon is visible in the top-left corner of the video frame. At the bottom of the video frame, there are icons for microphone, video, chat, and a list of participants (showing 1 person). A small red 'X' icon is also present in the bottom-left corner of the video frame. Above the video frame, there is a link 'Come partecipare e seguire'.
- DATI ASSEMBLEA (Assembly Data):** Located on the right side, this section displays 'Assemblea Ordinaria' and the date '28/06/2023 18:00'. Below this information is a prominent blue button labeled 'Vai al punto da votare'.
- I MIEI DATI (My Data):** Also on the right, this section shows the user's name 'COGNOME NOME'.

At the bottom of the interface, there is a section titled 'ORDINE DEL GIORNO' (Agenda). It contains the text 'L'Assemblea è convocata per discutere e deliberare sul seguente ordine del giorno'. Below this text is a table with two columns: 'Punto da votare' and 'Stato votazione'.

VOTAZIONI SU OGNI ITEM

Vota il singolo punto.

Verrà visualizzata la scheda di voto.

Seleziona la tua scelta e conferma premendo su «**Vota**» in basso a destra.

The screenshot displays the ELIGO voting platform interface. A modal window titled 'Votazione' is centered on the screen. The background shows a sidebar with 'RIUNIONE' and 'ORDINE DEL GIORNO' sections, and a main area with a 'Punto da votare' button. The modal window contains the following information:

STAI VOTANDO PER IL PUNTO 5
Esame ed approvazione del Bilancio Consuntivo 2022 e dei suoi allegati

Numero massimo di preferenze: **1**
Tipo di scrutinio: **segreto**

<u>Vota</u>	<u>Preferenza</u>
<input type="checkbox"/>	Favorevole
<input type="checkbox"/>	Contrario
<input checked="" type="checkbox"/>	Astenuto

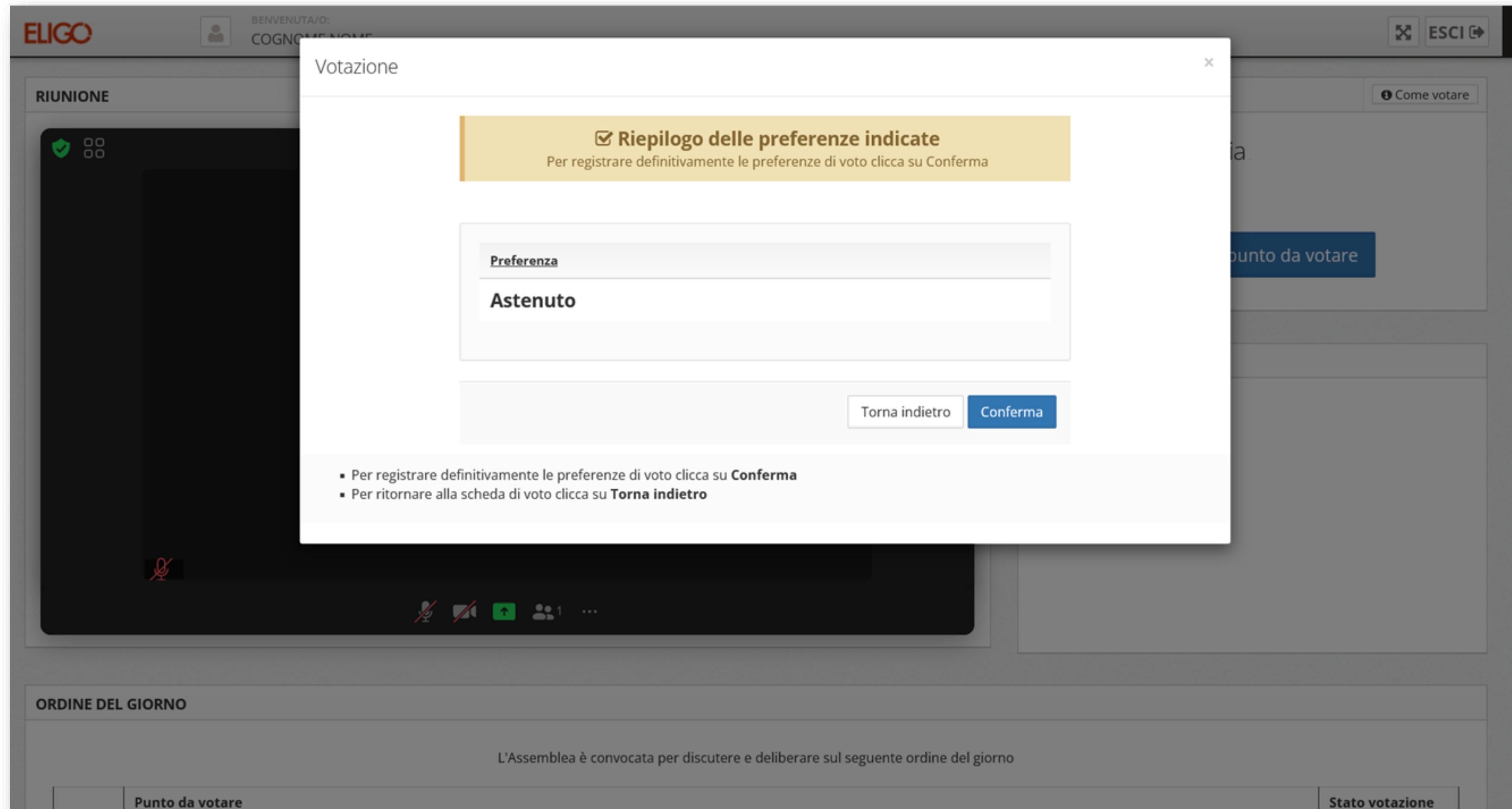
Vota

▪ Per votare indica la preferenza desiderata, quindi premi su **Vota**

CONFERMA LA SCELTA

Conferma il voto.

Il sistema richiede una conferma della scelta di voto espressa.



VOTAZIONE ESEGUITA

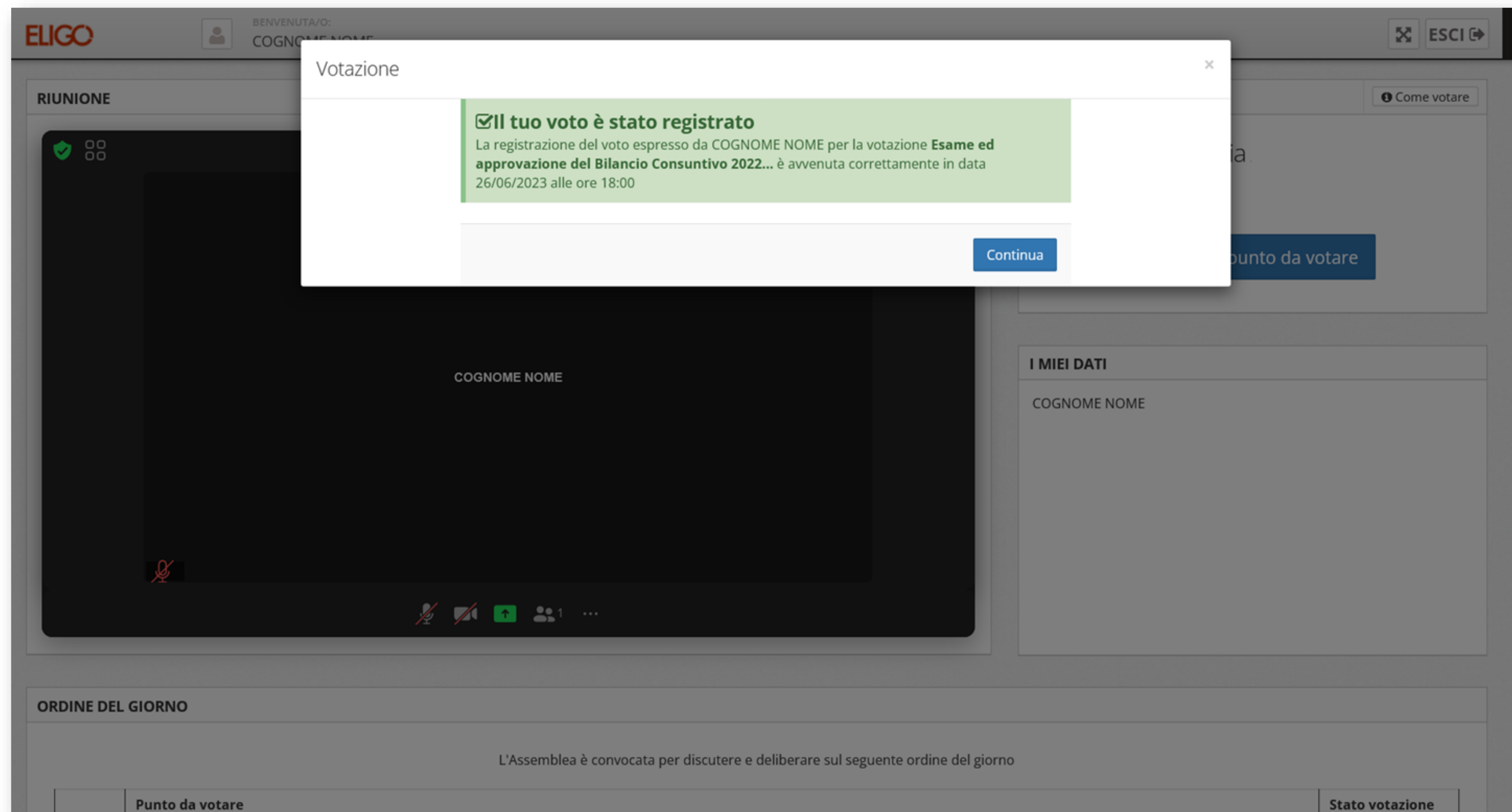
Voto registrato.

Una volta confermato il voto, comparirà il messaggio "**Il tuo voto è stato registrato.**"

NON chiudere il browser o spegnere il PC.

Se ci sono altre votazioni aperte, il sistema permette ai partecipanti di votare su altre schede. In caso contrario, sempre cliccando sul bottone «**Continua**» il sistema riporterà automaticamente alla schermata principale.

Mantieni la connessione attiva per proseguire con i lavori dell'assemblea.





Viale Monte Nero 17, Milano

[+02 80511 31](tel:+39028051131)

supporto-eligo@evoting.it

Copyright © 2024 ELIGO | ID Technology S.r.l.
P.IVA: 11240660156