


REGISTRO GIOTTO



NEWSLETTER #8

16 Giugno 2017

Cari Colleghi,

siamo giunti all'ottava newsletter del Registro GIOTTO che, dopo una partenza un po' in sordina, ha mostrato e sta mostrando un notevole interesse da parte dei centri coinvolti.

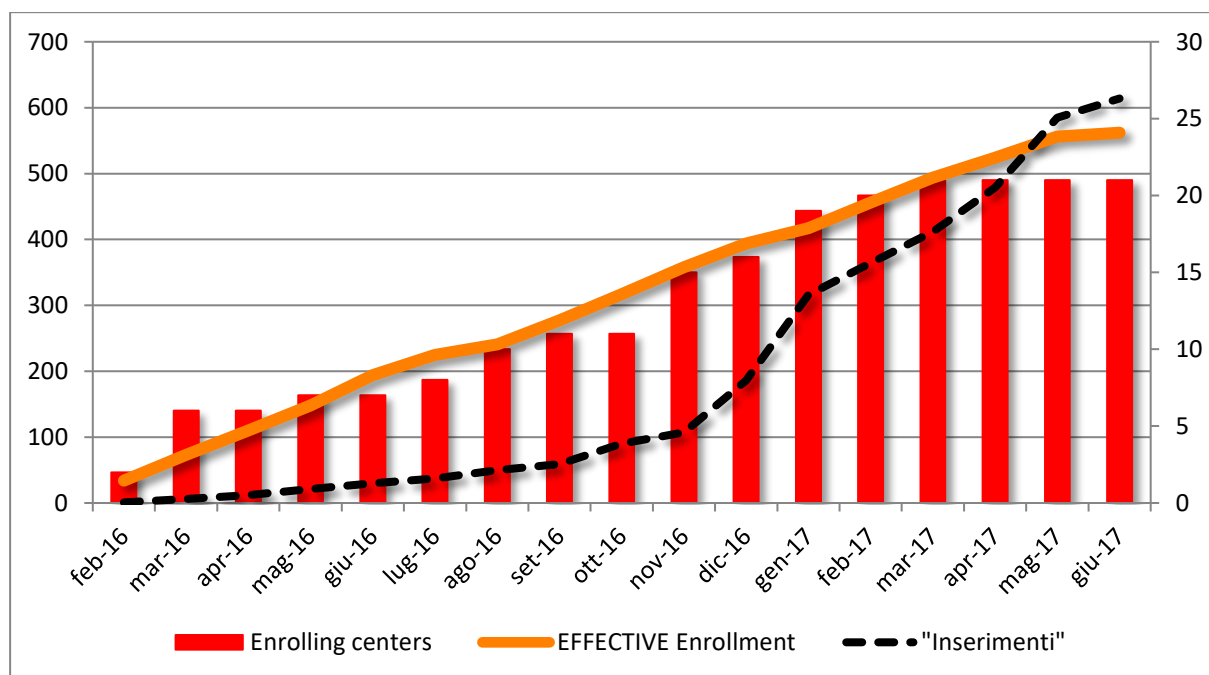
Inizialmente era stato deciso di puntare ad un arruolamento di 500 pazienti; visto il successo del registro, per essere sicuri di avere un follow-up di tale bacino di pazienti, era stato scelto di aumentare l'arruolamento fino a 600.

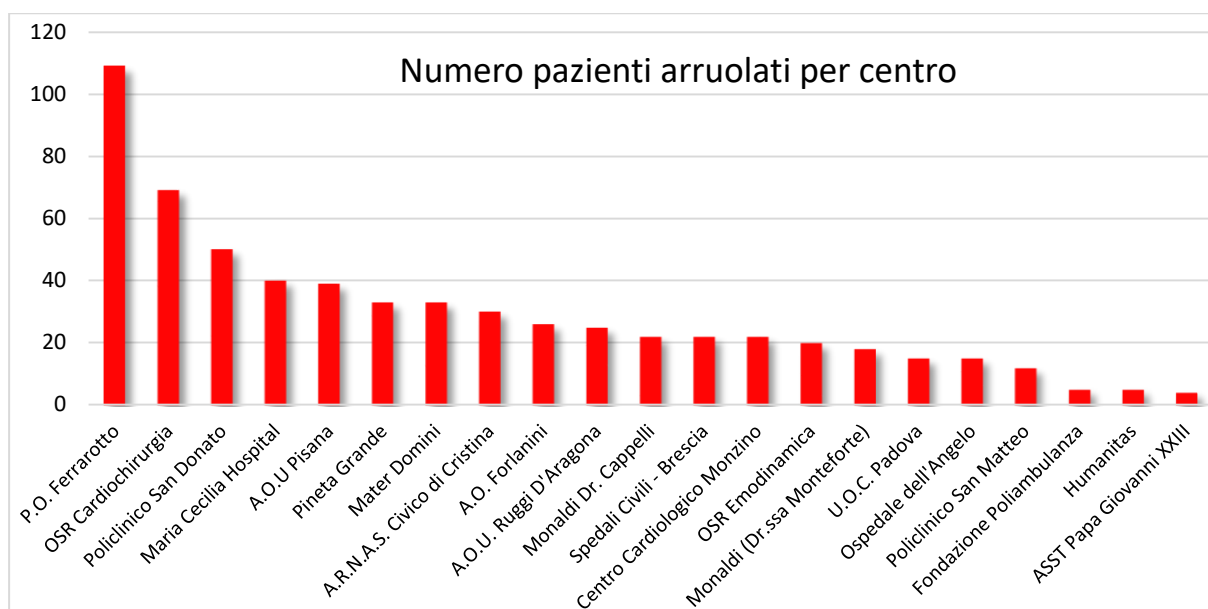
Ora abbiamo raggiunto e superato anche questo traguardo in pochissimo tempo. Il Registro Europeo Sentinel ha arruolato 452 pazienti, mentre il TRAMI ne ha inclusi 1064. Visto l'andamento dell'arruolamento e la partecipazione attiva di tutti, vorremmo estendere a 1100 la popolazione di pazienti, puntando ad essere il primo registro nel panorama scientifico europeo per dimensione e attualità dei dati.

La previsione quindi è quella di lasciare attivo il registro per l'inserimento dei pazienti fino al nuovo target, probabilmente corrispondente ad una scadenza ad inizio dell'anno prossimo.

ARRUOLAMENTO

Il grafico sottostante mostra sia l'andamento dell'attivazione dei centri che l'arruolamento dei pazienti:





RIEMPIMENTO SCHEDE

La tabella sottostante riporta per ogni centro la percentuale di schede completate di ogni categoria. Sono evidenziati in verde completamenti superiori al 95%; in rosso inferiori al 50%.

	<i>CENTRO</i>	<i>GENER.</i>	<i>ANAM.</i>	<i>VAL. STRUM.</i>	<i>PROC.</i>	<i>DIMIS.</i>
1	P.O. Ferrarotto di Catania	100%	100%	100%	100%	100%
2	Ospedale San Raffaele – Cardiocirurgia	89,8%	81,2%	81,2%	81,2%	75,4%
3	IRCCS Policlinico San Donato	100%	100%	100%	100%	98%
4	Maria Cecilia Hospital	100%	100%	100%	100%	100%
5	Azienda Ospedaliero-Universitaria Pisana	100%	100%	100%	100%	94,9%
6	Pineta Grande	97,0%	97,0%	97,0%	97,0%	94,0%
7	Università Magna Grecia – Mater Domini	100%	100%	100%	100%	93,9%
8	A.R.N.A.S. Civico di Cristina di Palermo	100%	100%	93,3%	93,3%	76,7%
9	AO San Camillo Forlanini	100%	100%	100%	100%	92,3%
10	AO Universitaria Ruggi D'Aragona	100%	100%	96,0%	96,0%	96,0%
11	P.O. Monaldi (Dr. Cappelli)	100%	100%	95,4%	77,3%	72,7%
12	Spedali Civili di Brescia	100%	100%	100%	100%	90,9%
13	Centro Cardiologico Monzino	100%	100%	100%	95,4%	95,4%
14	Ospedale San Raffaele – Emodinamica	100%	95,0%	95,0%	75,0%	80,0%
15	P.O. Monaldi (Dr.ssa Monteforte)	100%	100%	0%	0%	0%
16	UOC Cardiologia Università di Padova	100%	100%	100%	100%	100%
17	Ospedale dell'Angelo – Mestre	100%	73,3%	73,3%	73,3%	40,0%
18	Fondazione IRCCS Policlinico San Matteo	100%	100%	100%	100%	100%
19	Fondazione Poliambulanza	100%	40,0%	0%	0%	0%
20	IRCCS Humanitas	100%	80,0%	60,0%	80,0%	60,0%
21	ASST Papa Giovanni XXIII	100%	75,0%	100%	100%	75,0%
	TOTALE	98,7%	96,1%	92,2%	90,9%	87,6%

FOLLOW-UP

La seguente tabella mostra i dati di follow-up a 1 anno, considerando come effettuati quei pazienti il cui follow-up è stato eseguito fra gli 11 e i 13 mesi dopo la procedura.

	<i>CENTRO</i>	<i>PZ DISPONIBILI PER FU 1 ANNO</i>	<i>FU 1 ANNO EFFETTUATI</i>	<i>% FU 1 ANNO EFFETTUATI</i>
1	P.O. Ferrarotto di Catania	46	2	4,3%
2	Ospedale San Raffaele – Cardiocirurgia	25	0	0%
3	IRCCS Policlinico San Donato	14	1	7,1%
4	Maria Cecilia Hospital	12	3	25%
5	Azienda Ospedaliero-Universitaria Pisana	15	2	13,3%
6	Pineta Grande	14	3	21,4%
7	Università Magna Grecia – Mater Domini	15	0	0%
8	A.R.N.A.S. Civico di Cristina di Palermo	9	0	0%
9	AO San Camillo Forlanini	10	0	0%
10	AO Universitaria Ruggi D’Aragona	10	1	10%
11	P.O. Monaldi (Dr. Cappelli)	9	0	0%
12	Spedali Civili di Brescia	12	0	0%
13	Centro Cardiologico Monzino	2	0	0%
14	Ospedale San Raffaele – Emodinamica	2	0	0%
15	P.O. Monaldi (Dr.ssa Monteforte)	NA*	NA*	NA*
16	UOC Cardiologia Università di Padova	4	0	0%
17	Ospedale dell’Angelo – Mestre	3	0	0%
18	Fondazione IRCCS Policlinico San Matteo	3	0	0%
19	Fondazione Poliambulanza	NA*	NA*	NA*
20	IRCCS Humanitas	0	0	0%
21	ASST Papa Giovanni XXIII	3	0	0%
	TOTALE	208	12	5,7%

*NA = not applicable (data della procedura non inserita nel registro)

Pur essendo il numero complessivo di follow-up inseriti pari a 294, purtroppo il rispetto della finestra temporale è decisamente ridotto; infatti solamente il 6% dei pazienti risulta aver correttamente eseguito la visita di controllo ad un anno (\pm 30 giorni).

Alcuni parametri indicativi della distribuzione delle visite di follow-up sono: valore medio 113 giorni, mediana 59 giorni, minimo 5 giorni, massimo 461 giorni.

Affinché il registro possa avere una valenza scientifica, è importante la precisione temporale dei controlli: vi preghiamo quindi di voler sia inserire i FU già eseguiti ma ancora mancanti in eCRF, sia cercare di organizzare le visite al fine di gestire le informazioni dei pazienti in una ridotta finestra temporale.

CONTATTI, CHIARIMENTI, COMMENTI E SUGGERIMENTI

Nel caso abbiate necessità di informazioni, documentazione, chiarimenti o vogliate anche solo fornire commenti e suggerimenti, potete contattare la Segreteria Scientifica del GISE nella persona della Dott.ssa Giuliana Ballo (segreteria@gise.it) o lo Study Coordinator del Policlinico San Donato, Dott. Giovanni Bianchi (giovanni.bianchi@grupposandonato.it).

Grazie e Buon Arruolamento a tutti!